

Природно кретање становништва* 1961 – 1997.

Профил
јул 2024.

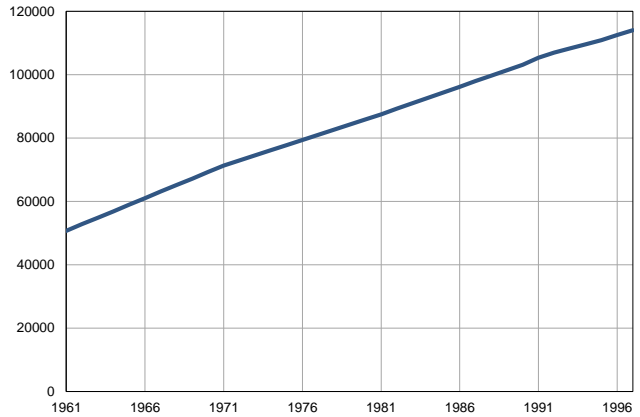
Косовска Митровица

	1961.	1997.
Број становника	50747	114000
Живорођени, број	2125	1955
Умрли, број	533	499
Природни прираштај, број	1592	1456
Умрла одојчад, број	239	21
Живорођени, на 1 000 становника	42	17
Умрли, на 1 000 становника	11	4
Природни прираштај, на 1 000 становника	31	13
Умрла одојчад, на 1 000 живорођених	113	11

Извор: Витална статистика, РЗС

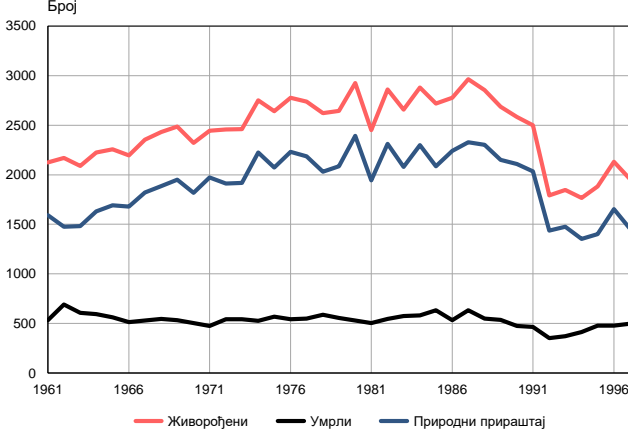
* Републички завод за статистику од 1998. године не располаже демографским подацима за АП Косово и Метохија, тако да они нису садржани у обухвату података за Републику Србију.

Број становника, 1961–1997.



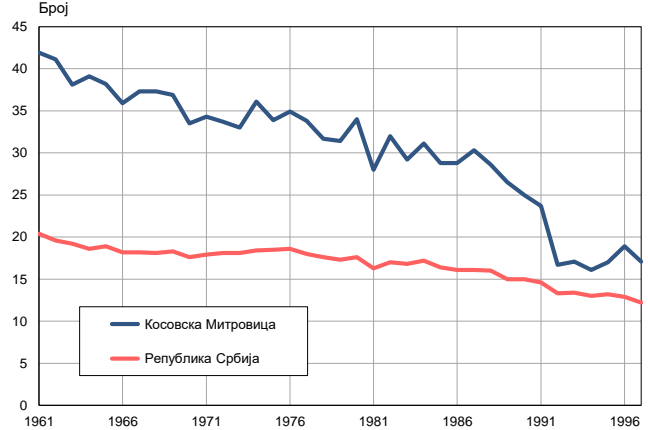
Извор: Витална статистика, РЗС

Живорођени, умрли и природни прираштај, 1961–1997.



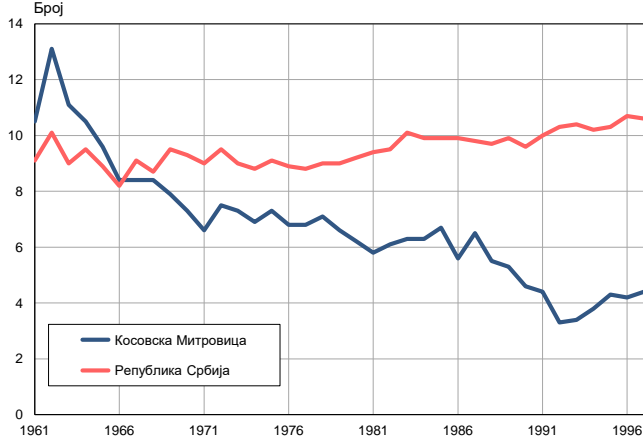
Извор: Витална статистика, РЗС

Живорођени на 1 000 становника, 1961–1997.



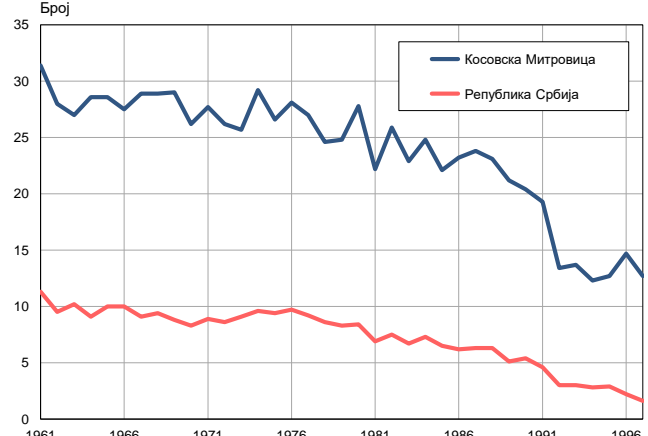
Извор: Витална статистика, РЗС

Умрли на 1 000 становника, 1961–1997.



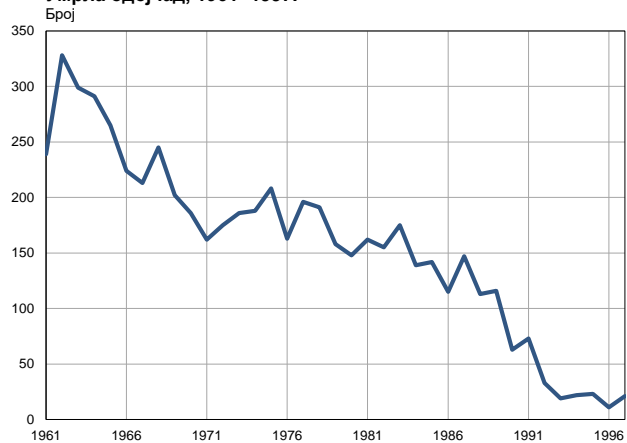
Извор: Витална статистика, РЗС

Природни прираштај на 1 000 становника, 1961–1997.



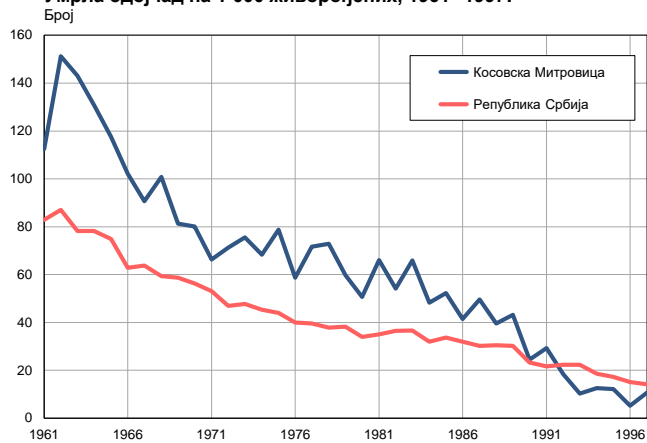
Извор: Витална статистика, РЗС

Умрла одојчад, 1961–1997.



Извор: Витална статистика, РЗС

Умрла одојчад на 1 000 живорођених, 1961–1997.



Извор: Витална статистика, РЗС

Табела. Природно кретање становништва, Косовска Митровица

Година	Број становника	Живо-рођени	Умрли	Природни прираштај	Умрла одојчад	На 1000 становника			Умрла одојчад на 1000 живо-рођених
						живорођени	умрли	природни прираштај	
1961	50747	2125	533	1592	239	41,9	10,5	31,4	112,5
1962	52808	2170	693	1477	328	41,1	13,1	28,0	151,2
1963	54869	2090	609	1481	299	38,1	11,1	27,0	143,1
1964	56930	2225	595	1630	291	39,1	10,5	28,6	130,8
1965	58991	2256	564	1692	265	38,2	9,6	28,6	117,5
1966	61052	2194	515	1679	224	35,9	8,4	27,5	102,1
1967	63113	2352	530	1822	213	37,3	8,4	28,9	90,6
1968	65174	2431	545	1886	245	37,3	8,4	28,9	100,8
1969	67235	2484	534	1950	202	36,9	7,9	29,0	81,3
1970	69296	2321	504	1817	186	33,5	7,3	26,2	80,1
1971	71357	2445	474	1971	162	34,3	6,6	27,7	66,3
1972	72974	2456	544	1912	175	33,7	7,5	26,2	71,3
1973	74591	2461	543	1918	186	33,0	7,3	25,7	75,6
1974	76208	2751	527	2224	188	36,1	6,9	29,2	68,3
1975	77825	2642	568	2074	208	33,9	7,3	26,6	78,7
1976	79442	2775	543	2232	163	34,9	6,8	28,1	58,7
1977	81059	2738	551	2187	196	33,8	6,8	27,0	71,6
1978	82676	2620	589	2031	191	31,7	7,1	24,6	72,9
1979	84293	2644	557	2087	158	31,4	6,6	24,8	59,8
1980	85910	2925	532	2393	148	34,0	6,2	27,8	50,6
1981	87531	2449	505	1944	162	28,0	5,8	22,2	66,1
1982	89266	2859	547	2312	155	32,0	6,1	25,9	54,2
1983	91001	2655	577	2078	175	29,2	6,3	22,9	65,9
1984	92736	2880	581	2299	139	31,1	6,3	24,8	48,3
1985	94471	2719	633	2086	142	28,8	6,7	22,1	52,2
1986	96206	2775	535	2240	115	28,8	5,6	23,2	41,4
1987	97941	2964	635	2329	147	30,3	6,5	23,8	49,6
1988	99676	2853	551	2302	113	28,6	5,5	23,1	39,6
1989	101411	2687	537	2150	116	26,5	5,3	21,2	43,2
1990	103146	2583	476	2107	63	25,0	4,6	20,4	24,4
1991	105400	2498	465	2033	73	23,7	4,4	19,3	29,2
1992	107000	1792	354	1438	33	16,7	3,3	13,4	18,4
1993	108300	1848	371	1477	19	17,1	3,4	13,7	10,3
1994	109600	1766	414	1352	22	16,1	3,8	12,3	12,5
1995	110900	1881	479	1402	23	17,0	4,3	12,7	12,2
1996	112500	2131	478	1653	11	18,9	4,2	14,7	5,2
1997	114000	1955	499	1456	21	17,1	4,4	12,7	10,7

Извор: Витална статистика, РЗС

Дефиниције

Број становника

Број становника се односи на годину посматрања. Подаци о броју становника за 1961, 1971, 1981. и 1991. годину јесу пописни подаци, док је за међупописне године процењен број становника израчунат као просечна међупописна разлика.

Живорођени

Апсолутни број живорођених у току једне године. Живорођено дете је дете које је после рођења показивало знаке живота (дисање, односно куцање срца), макар и за најкраће време, без обзира на трајање трудноће мајке.

Умрли

Апсолутни број умрлих лица у току једне године. Умрло лице је лице код којег је било када, након живорођења, дошло до трајног престанка свих знакова живота.

Природни прираштај

Природни прираштај представља разлику између броја живорођених и умрлих у посматраној години.

Умрла одојчад

Апсолутни број умрле одојчади у једној години. Умрла одојче је дете код кога је након живорођења, а пре него што је навршило једну годину живота, дошло до трајног престанка свих знакова живота.

Живорођени на 1 000 становника

Стопа живорођених представља однос броја живорођених и броја становника у години посматрања. Рачуна се тако што се број живорођених подели бројем становника и помножи са 1000.

Умрли на 1 000 становника

Општа стопа морталитета представља однос броја умрлих и броја становника у години посматрања. Рачуна се тако што се број умрлих подели бројем становника и помножи са 1000.

Природни прираштај на 1 000 становника

Стопа природног прираштаја представља разлику између броја живорођених и броја умрлих, у односу на број становника у години посматрања.

Стопа природног прираштаја = (број живорођених - број умрлих) / број становника * 1000

Умрла одојчад на 1 000 живорођених

Стопа смртности одојчади представља однос броја умрле деце старости испод 1 године и броја живорођене деце у години посматрања. Стопа се рачуна на 1000 живорођења.

Стопа смртности одојчади = (број умрле деце старости испод 1 године / број живорођене деце) * 1000

Додатне информације:



Преузмите све податке из базе у Excel формату:

[Подаци](#)



DevInfo профили:

devinfo.stat.gov.rs/diProfili



DevInfo база података online:

devinfo.stat.gov.rs/vitalna



За додатне информације и питања можете се обратити на:

devinfo@stat.gov.rs